Nmail.Net 4.5 관리자 매뉴얼

1. 회원관리

등록된 사용자를 관리할 수 있으면 사용자 등록도 가능 합니다.

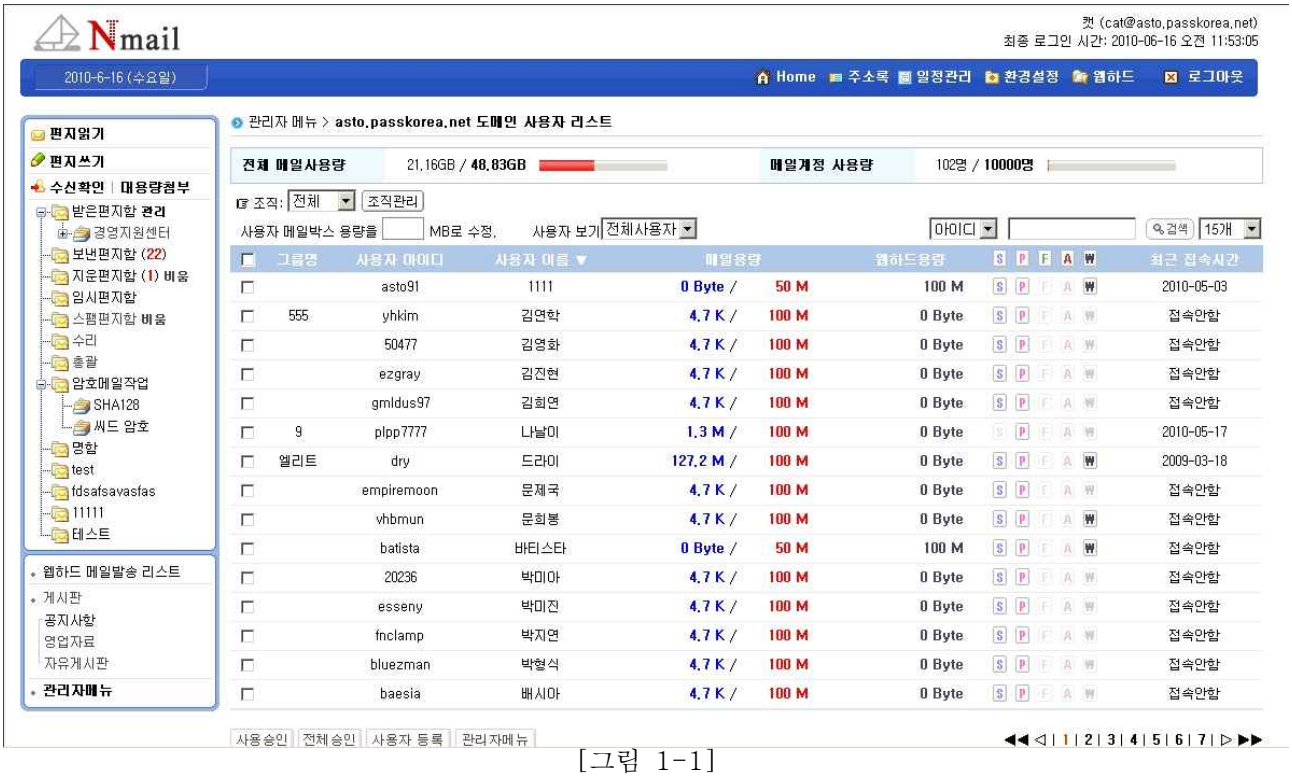

[그림 1-1]

1-1) 회원정보 수정

사용자 메일 용량, 메일 사용 여부, 웹 하드 경로 등을 수정할 수 있습니다.
(단, 웹 하드 경로는 변경한 뒤에 실제 경로도 변경해 줘야 합니다.)

[그림 1-2]

2. 메일박스 용량 일괄 수정

사용하고 있는 도메인 전체 사용자의 메일박스 용량을 변경합니다.

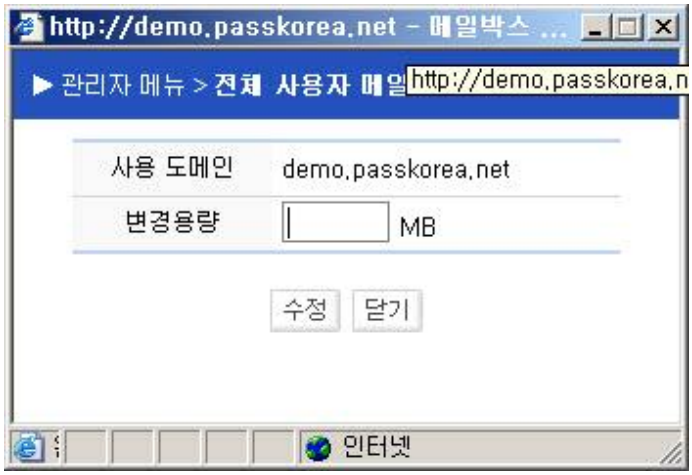

[그림 1-3]

3. 메일링 리스트

메일링 리스트를 추가, 삭제할 수 있습니다.

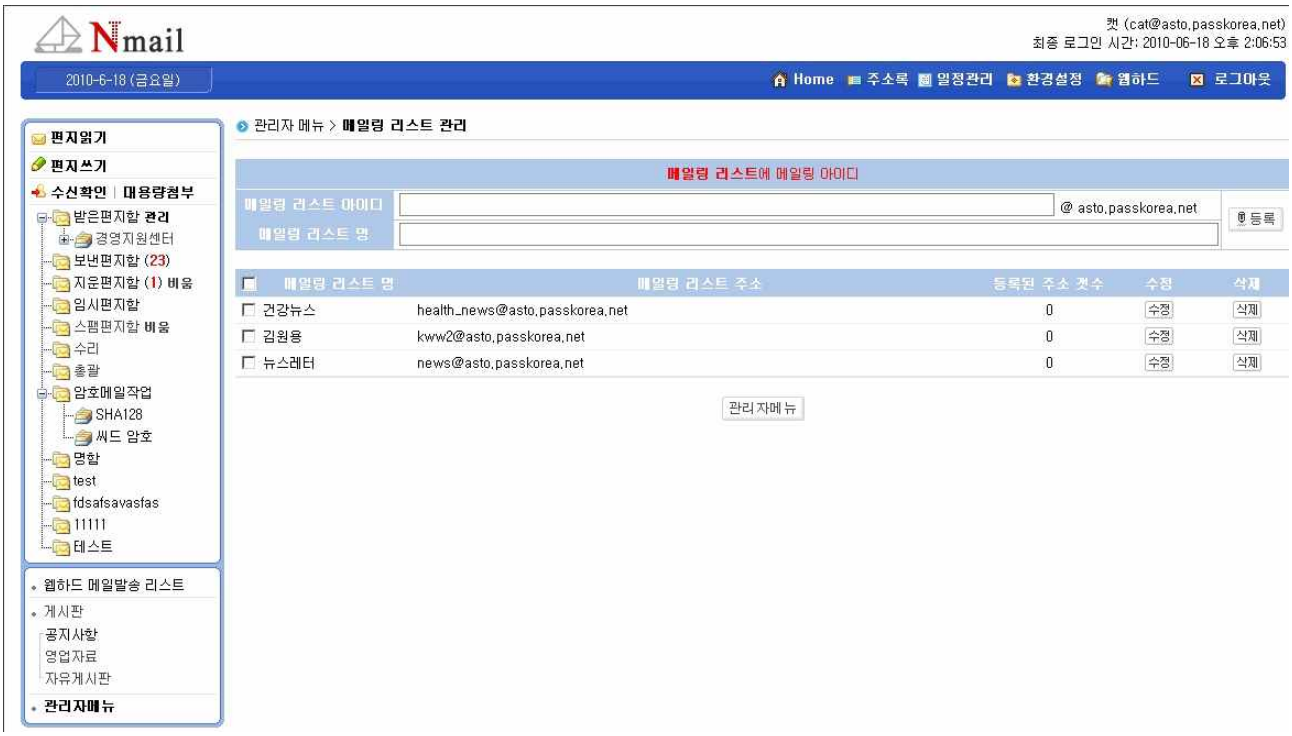

[그림 1-4]

3-1) 메일링 리스트 메일주소 등록

등록하려는 메일링 리스트에 수정 버튼을 눌러서 메일링 리스트 수정화면으로 이동합니다.
그런 다음 메일주소 등록 버튼을 눌러 등록 폼에서 메일주소를 등록합니다.
등록할 때 입력 방식은 파일 입력방식과 메일주소 직접 입력 방식 두 가지가 있습니다.

[그림 1-5]

4. 전체메일 보내기

해당 도메인 전체 사용자에게 메일을 보냅니다. (전체메일 보내기는 첨부파일은 첨부할 수 없습니다.)

[그림 1-6]

5. 공유일정

사용자들에게 일정을 공유해 줄 수 있습니다.

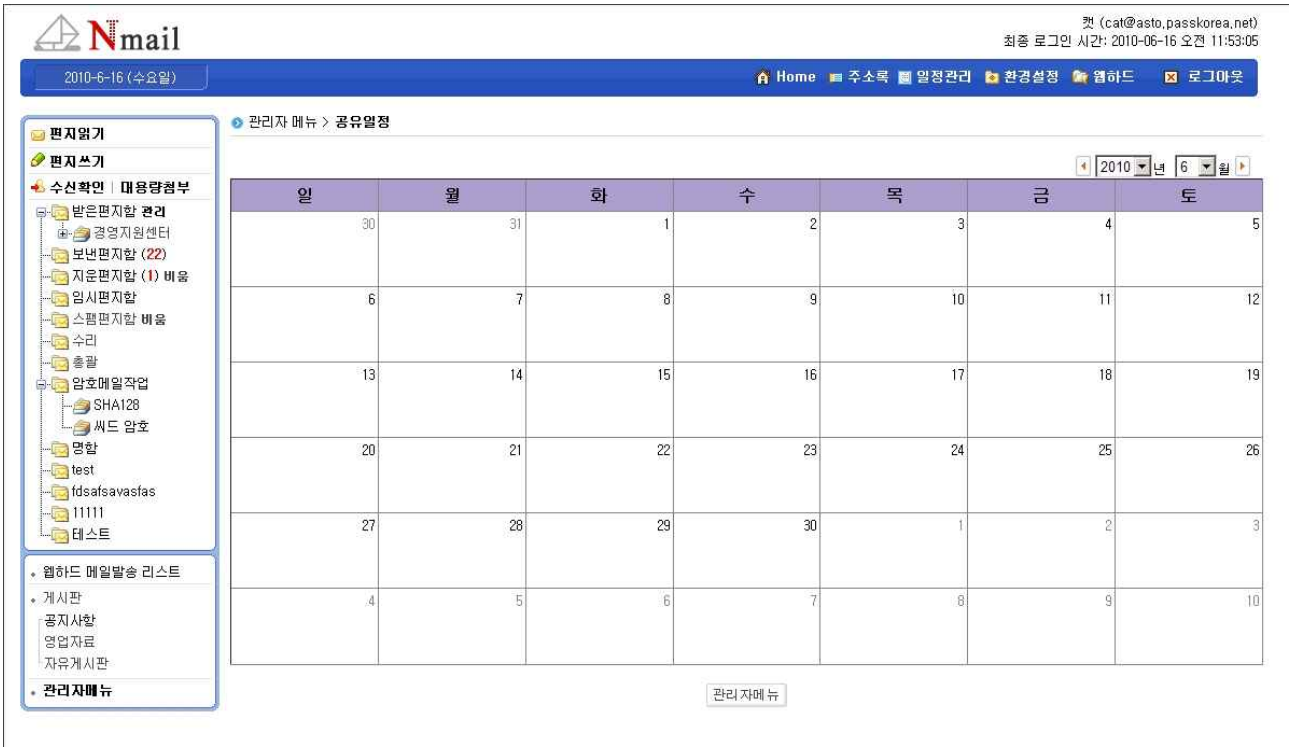

[그림 1-7]

6. 게시판 관리

게시판을 추가, 수정, 삭제할 수 있습니다.

[그림 1-8]

6-1) 게시판 추가

게시판 이름, 출력게시물 리스트 수, 관리자 설정, 첨부파일 사용 유무 머릿글, 꼬릿글, 사용자 권한을 설정해서 게시판을 추가할 수 있습니다.

게시판 사용자 권한은 코드(CODE) 테이블에 있는 데이터를 가져와 사용하기 때문에 권한을 수정하려면 CODE 테이블에 회원 코드 정보를 수정하여야 합니다.

게시판 관리자는 기본적으로 웹 메일 관리자로 설정되어 있으며 찾아보기를 눌러서 관리자를 다른 사용자로 변경할 수 도 있습니다.

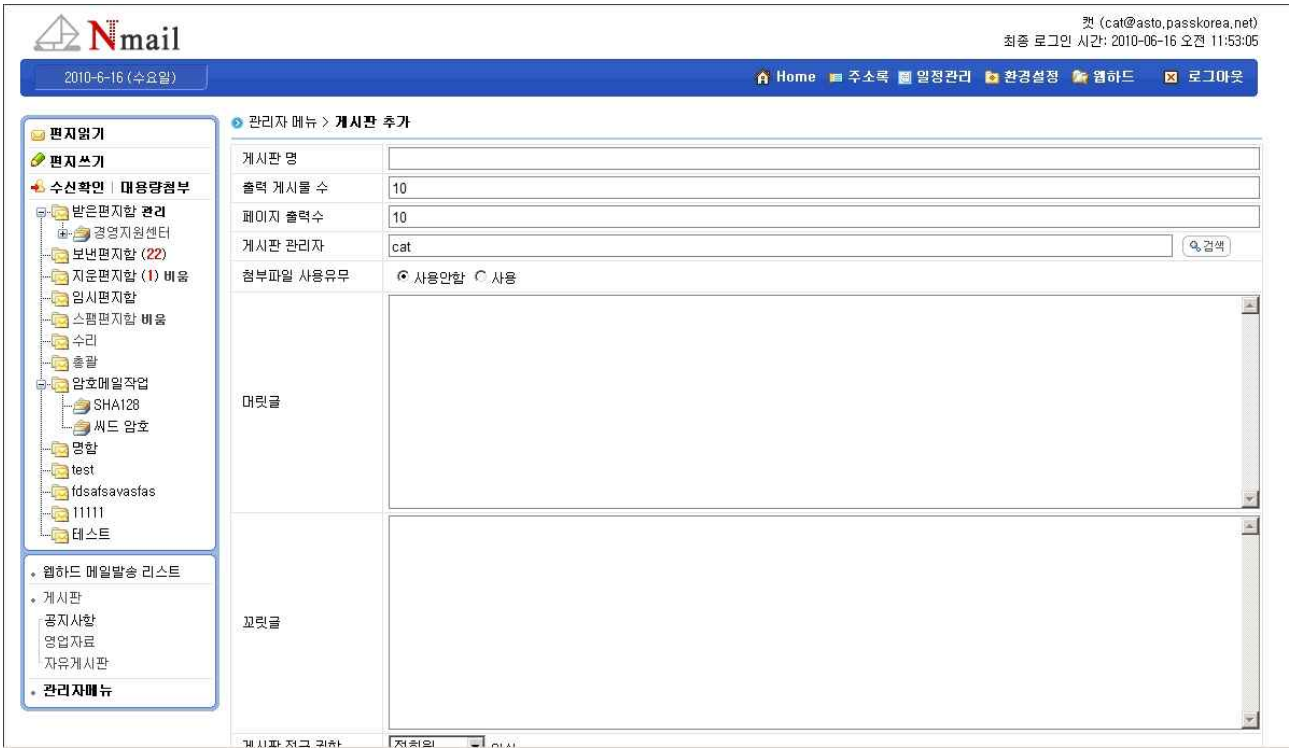

[그림 1-9]

6-2) 게시판 수정

게시판 리스트에서 수정할 게시판에 수정버튼을 누르면 수정페이지로 이동합니다. 게시판 수정은 게시판 이름, 출력 게시물 수 등 게시판에 관련된 정보를 수정할 수 있습니다.

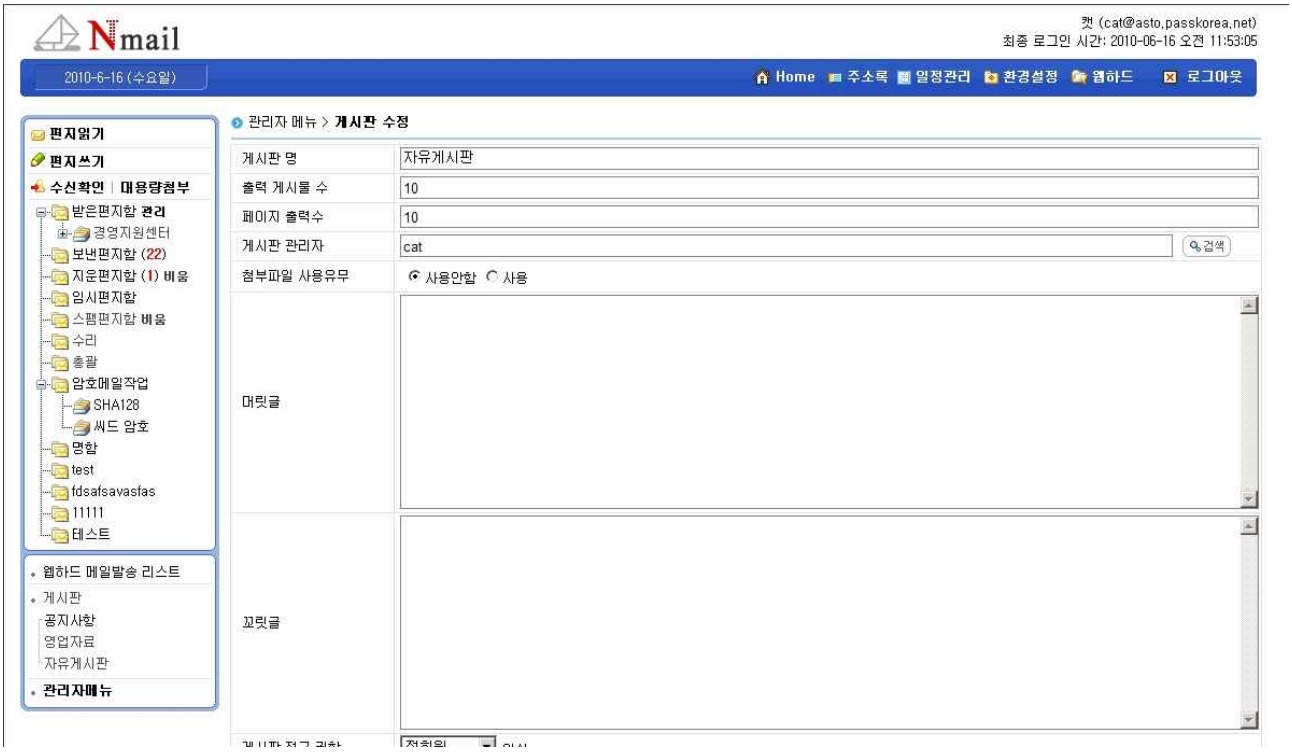

[그림 1-10]

6-3) 게시판 삭제

게시판 삭제는 게시판 리스트에 있는 게시판중 삭제하려고 하는 게시판의 삭제 버튼을 누르면 삭제가 됩니다. (삭제된 게시판은 두 번 다시 복구가 불가능하니 주의하시기 바랍니다.)

7. 공유주소록

사용자 전체에게 주소록을 공유할 수 있습니다.

공유주소록 중 공유그룹은 관리자만 추가, 수정, 삭제할 수 있으며 공유그룹 내 메일주소를 일반 사용자도 등록가능 합니다.

[그림 1-11]

8. 조직도 관리

웹 메일 내에 조직을 추가, 수정, 삭제 할 수 있습니다.

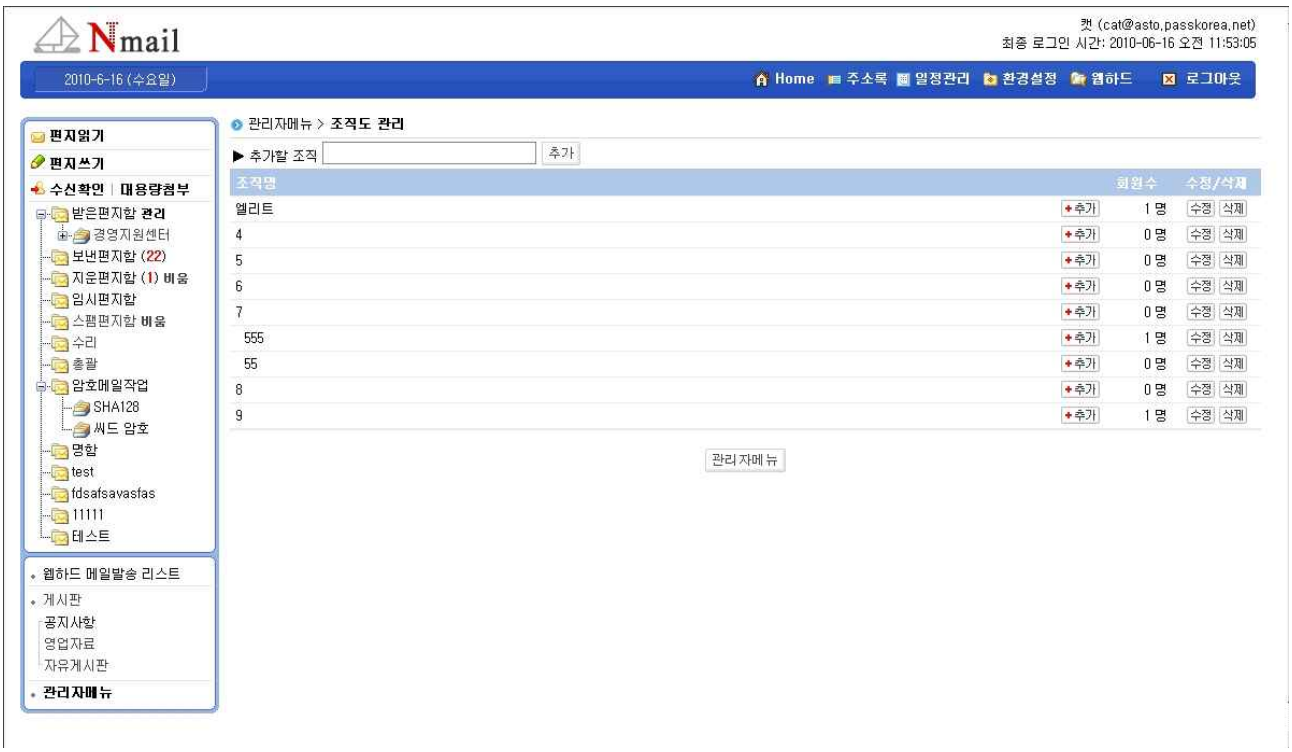

[그림 1-12]

8-1) 조직도 수정

조직도 수정은 조직명과 가입된 사용자를 수정할 수 있습니다.

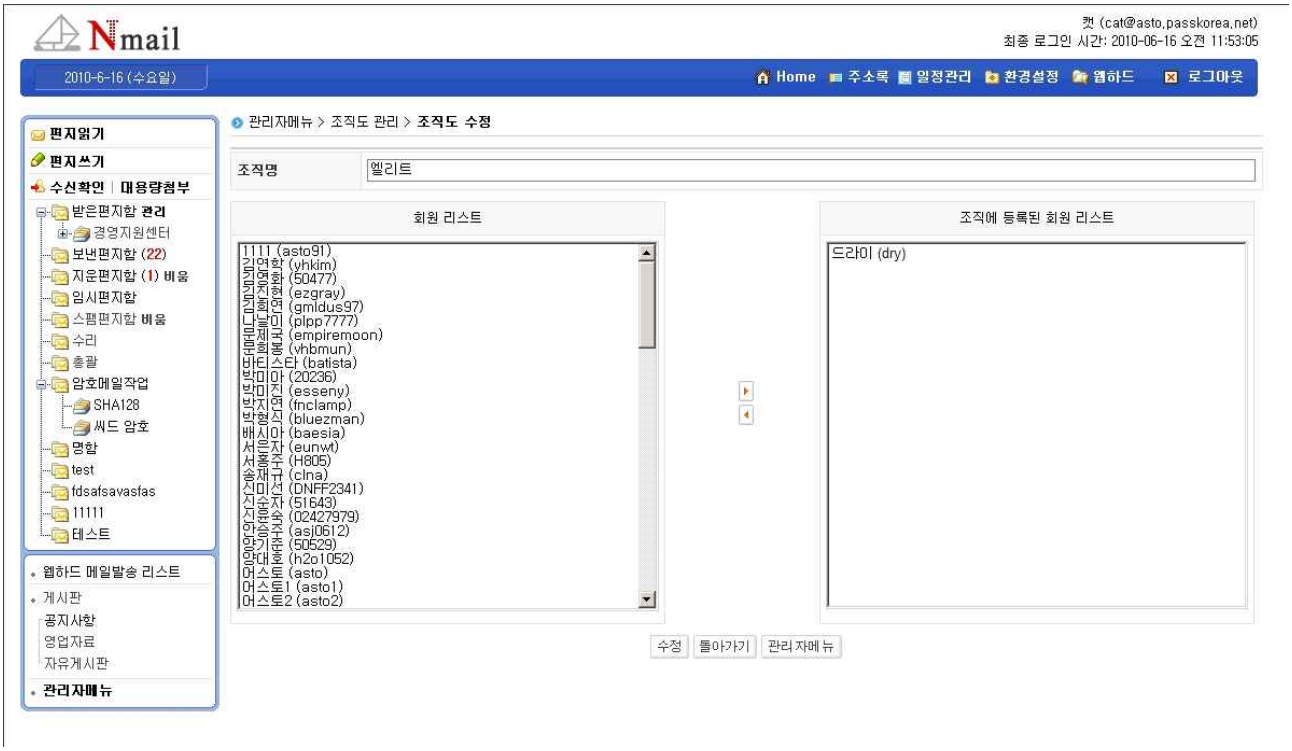

[그림 1-13]

9. 조직 직위 관리

조직에 가입된 사용자 직위를 관리할 수 있습니다.

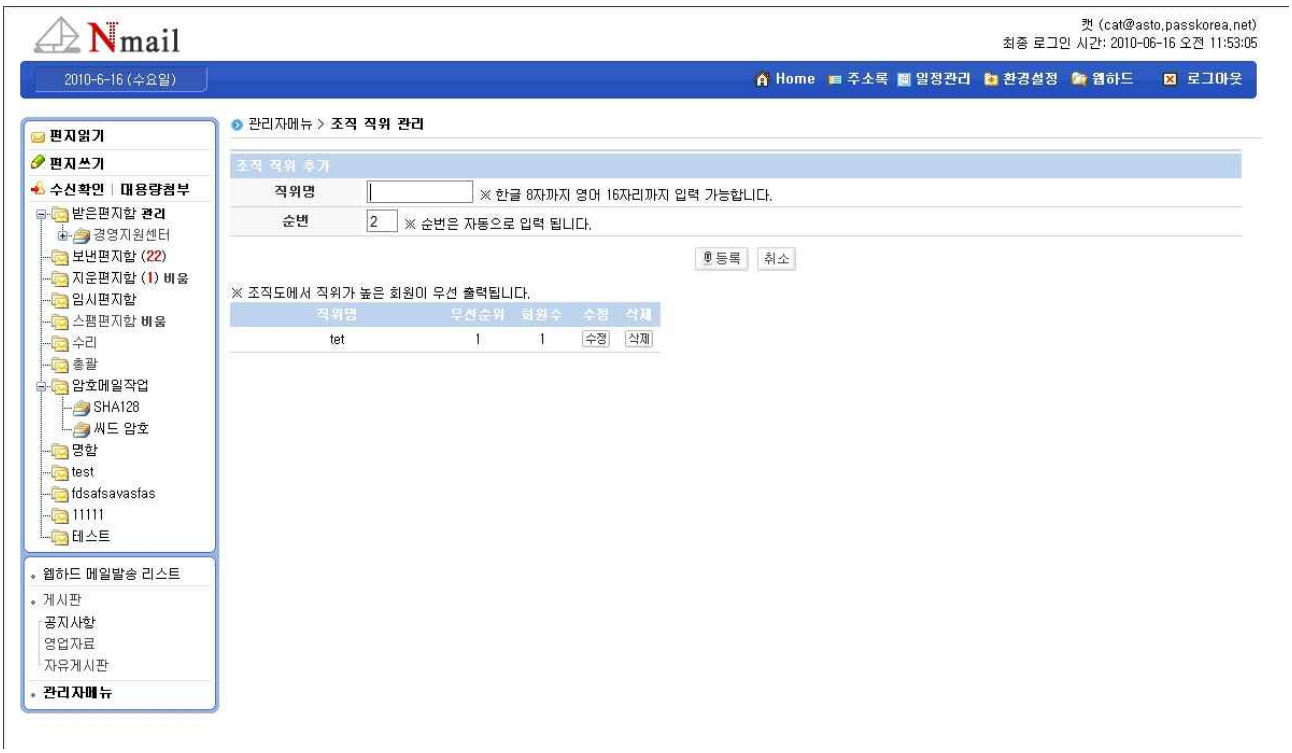

[그림 1-14]

9-1) 조직 직위 수정

수정하고 싶은 직위에 수정 버튼을 눌러서 수정합니다.

직위명과 우선순위를 수정할 수 있습니다.

10. 웹 하드 그룹 관리

웹 하드에서 사용되는 그룹을 관리할 수 있습니다.

[그림 1-15]

10-1) 웹 하드 그룹 수정

그룹의 정보와 구성원을 수정할 수 있습니다.

그룹에 경로는 수정한 다음 반드시 실제 경로도 변경해줘야 합니다.

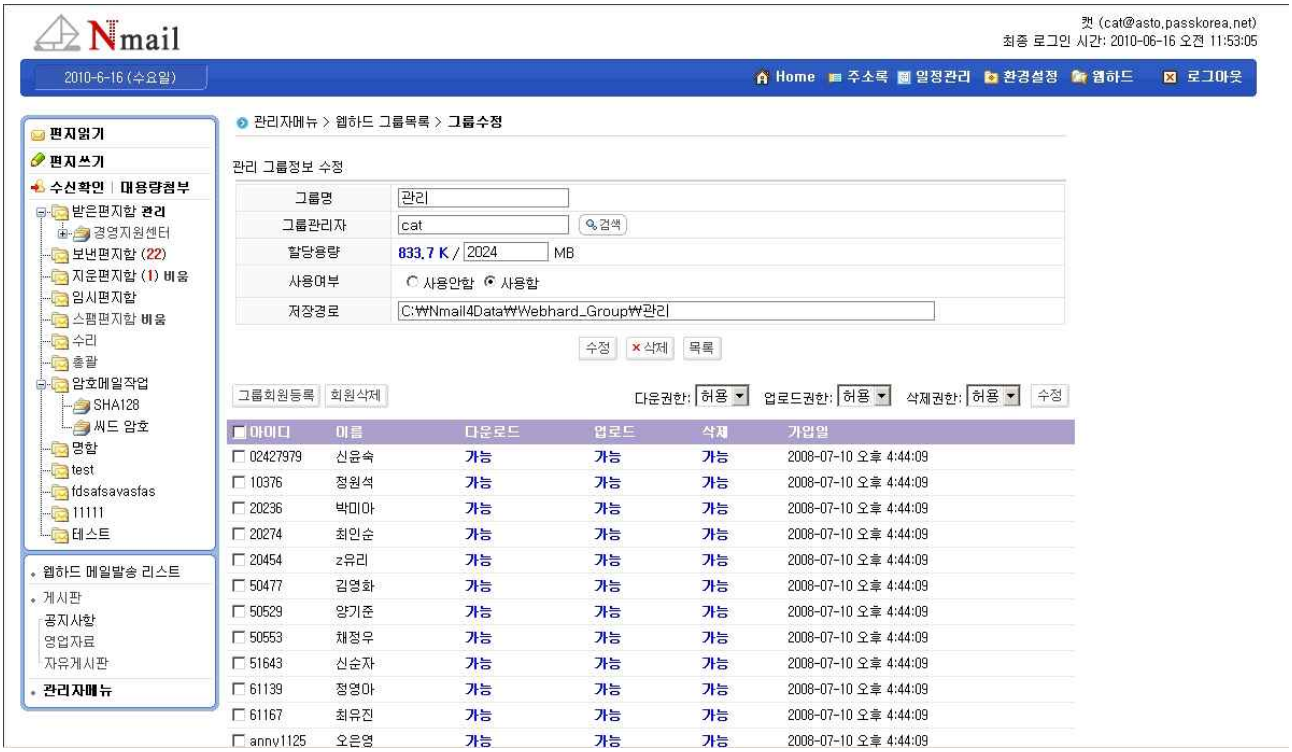

[그림 1-16]

11. 웹 하드 필터링 관리

사용자가 웹 하드를 사용할 때 특정 확장자 또는 특정 아이피에서 업로드를 할 수 없게 제한할 수 있습니다.

[그림 1-17]

삭제는 삭제하려고 하는 확장자나 아이피를 클릭한 다음 삭제 버튼을 누르면 됩니다.

12. 도메인 관리

도메인관리는 Nmail 서버 관리툴에서 등록된 기본 도메인으로 접근했을 때에만 사용할 수 있습니다. (도메인을 추가, 삭제할 경우에는 반드시 Nmail 서비스를 재시작 해줘야 적용 됩니다.)

[그림 1-18]

12-1) 도메인 수정

도메인에 설정된 용량, 사용자수, 가입시 기본 용량등을 수정할 수 있습니다.

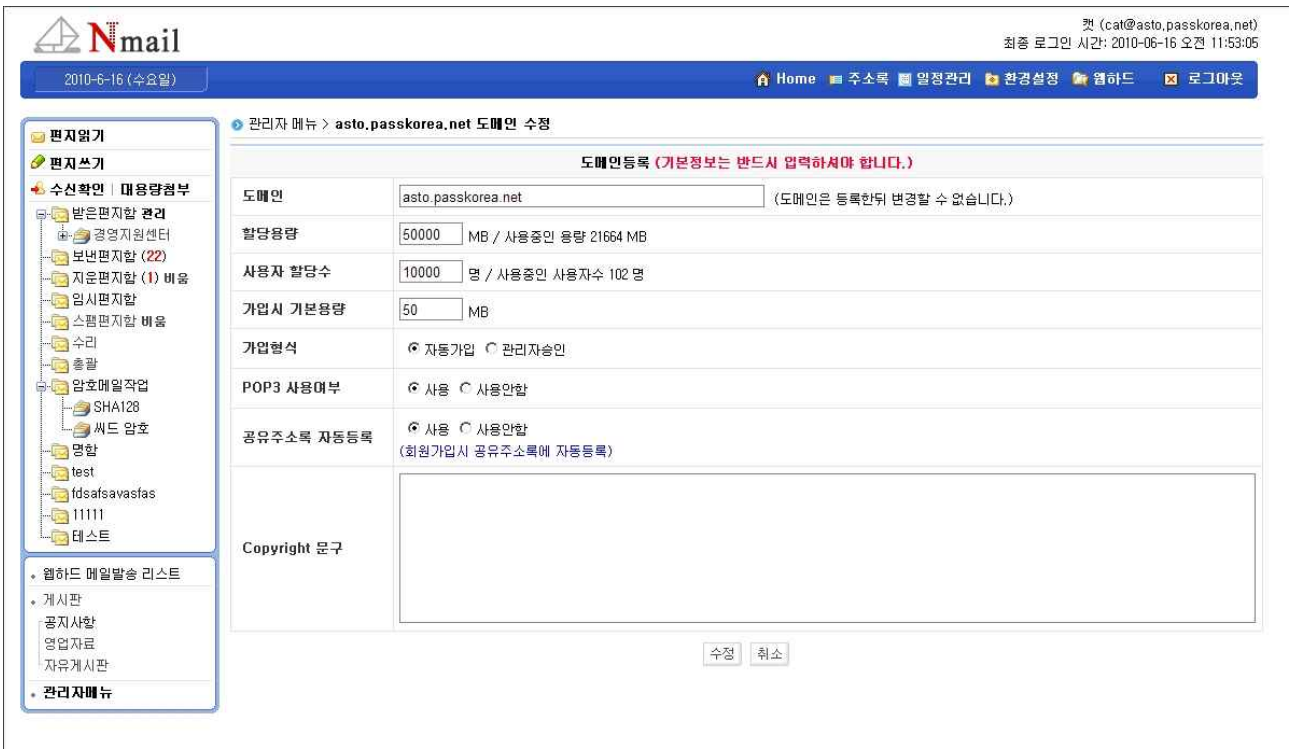

[그림 1-19]

13. 인증키 등록/확인

인증키를 웹에서 등록 할 수도 있고 인증키 확인 및 nWmail의 Web(웹 UI)버전과 메일엔진 버전을 확인하실수 있습니다.